



Contractació dels serveis per a la redacció del Projecte Bàsic i Executiu de les obres d'instal·lació de comptadors domiciliaris intel·ligents d'aigua potable en baixa al municipi de La Pobla de Segur

Amb la voluntat de garantir un mesurament correcte del subministrament i del consum d'aigua li comuniquem que en virtut del contracte "*Contractació dels serveis per a la redacció del Projecte Bàsic i Executiu, la Direcció Facultativa de l'Obra i la Coordinació de la Seguretat i Salut de les obres d'instal·lació de comptadors domiciliaris intel·ligents d'aigua potable en baixa al municipi de La Pobla de Segur*", es procedirà a l'estudi per a la instal·lació de nous equips de mesura d'aigua a l'entrada de les vivendes.

Aquests nous equips de mesura, permetran a l'Ajuntament, informar de manera ràpida del seu consum, així com la identificació dels possibles excessos i fuites d'aigua que es puguin produir, amb la finalitat de generar una millora en l'eficiència del sistema de gestió d'aigües.

Per tal de definir la nova instal·lació, i poder fer un projecte el mes acurat possible es demana a les **comunitats de veïns , que comuniquin a l'Ajuntament quin tipus d'instal·lació comunitària tenen el mes aviat possible**. Per tal de poder fer aquesta instal·lació individual serà necessari que l'edifici tingui feta una xarxa d'aigua individual per cada vivenda.

En cas contrari, es realitzarà una la instal·lació d'un únic comptador a l'entrada del bloc de vivendes.

La comunicació s'ha de realitzar mitjançant les següents vies:

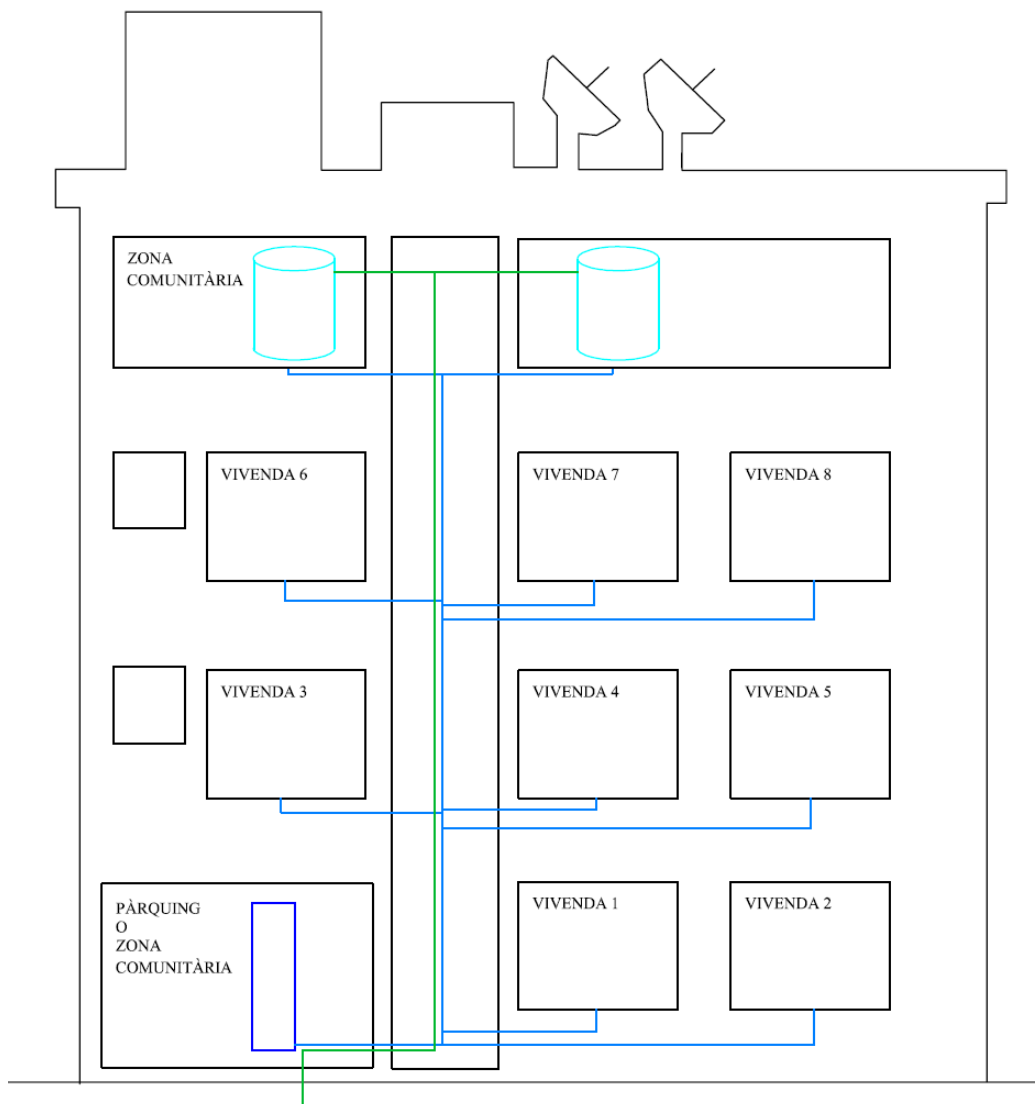
- Correu electrònic:
 - o xfabregat@irriga.es
 - o eaguilar@irriga.es
- Forma presencial al Ajuntament
- Forma telemàtica a la web de l'Ajuntament per instància genèrica.

Atentament,
Ajuntament de la Pobla de Segur

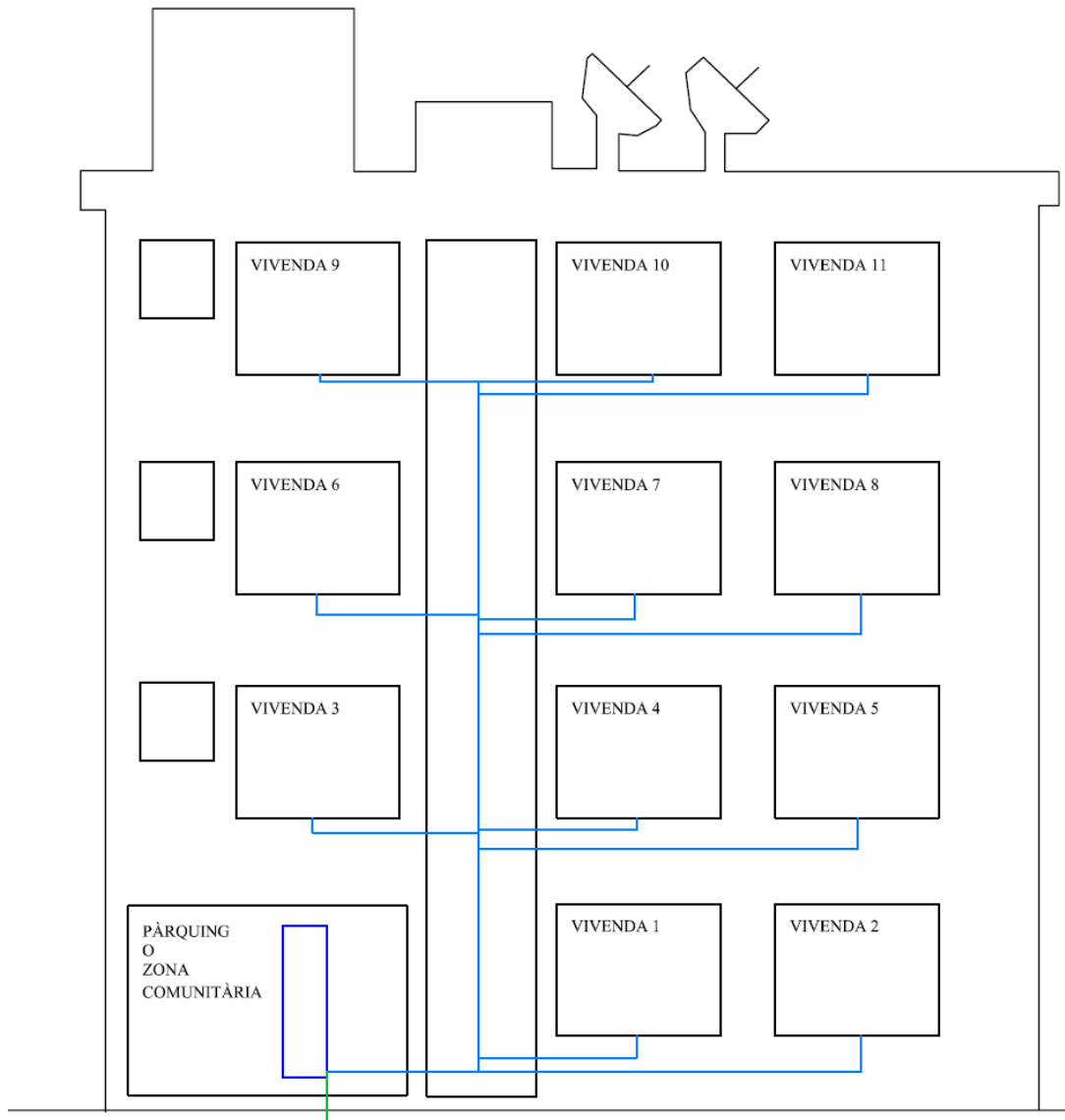


Identificació del tipus de xarxa de distribució d'aigua potable del edifici

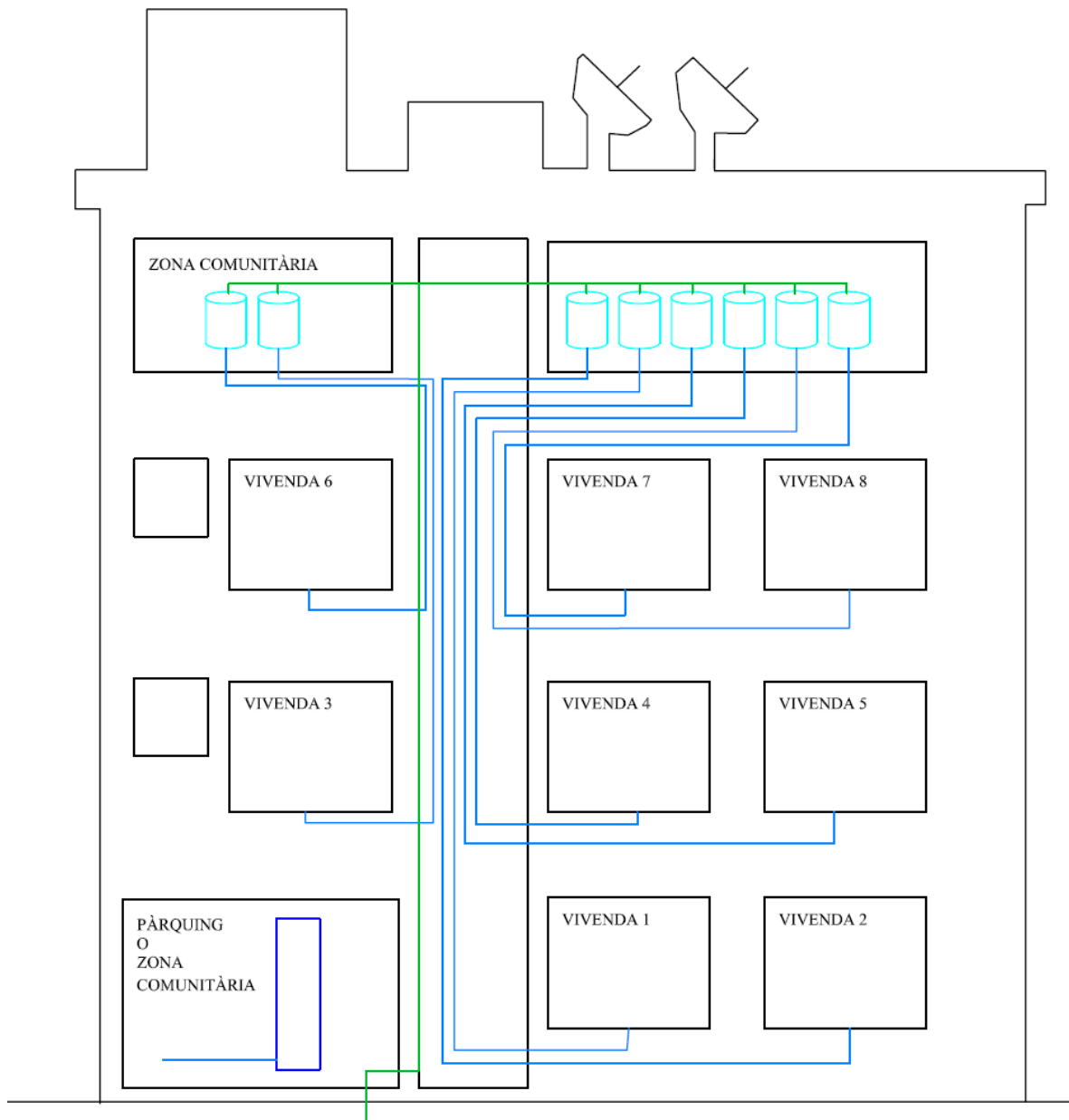
Per tal de poder instal·lar comptadors individuals es imprescindible que el bloc tingui feta la xarxa de distribució d'aigua potable individual per cada una dels habitatges. A continuació us exposem 4 esquemes de possibles xarxa de distribució d'aigua potable per tal que us ajudi a identificar les diferents casuístiques.



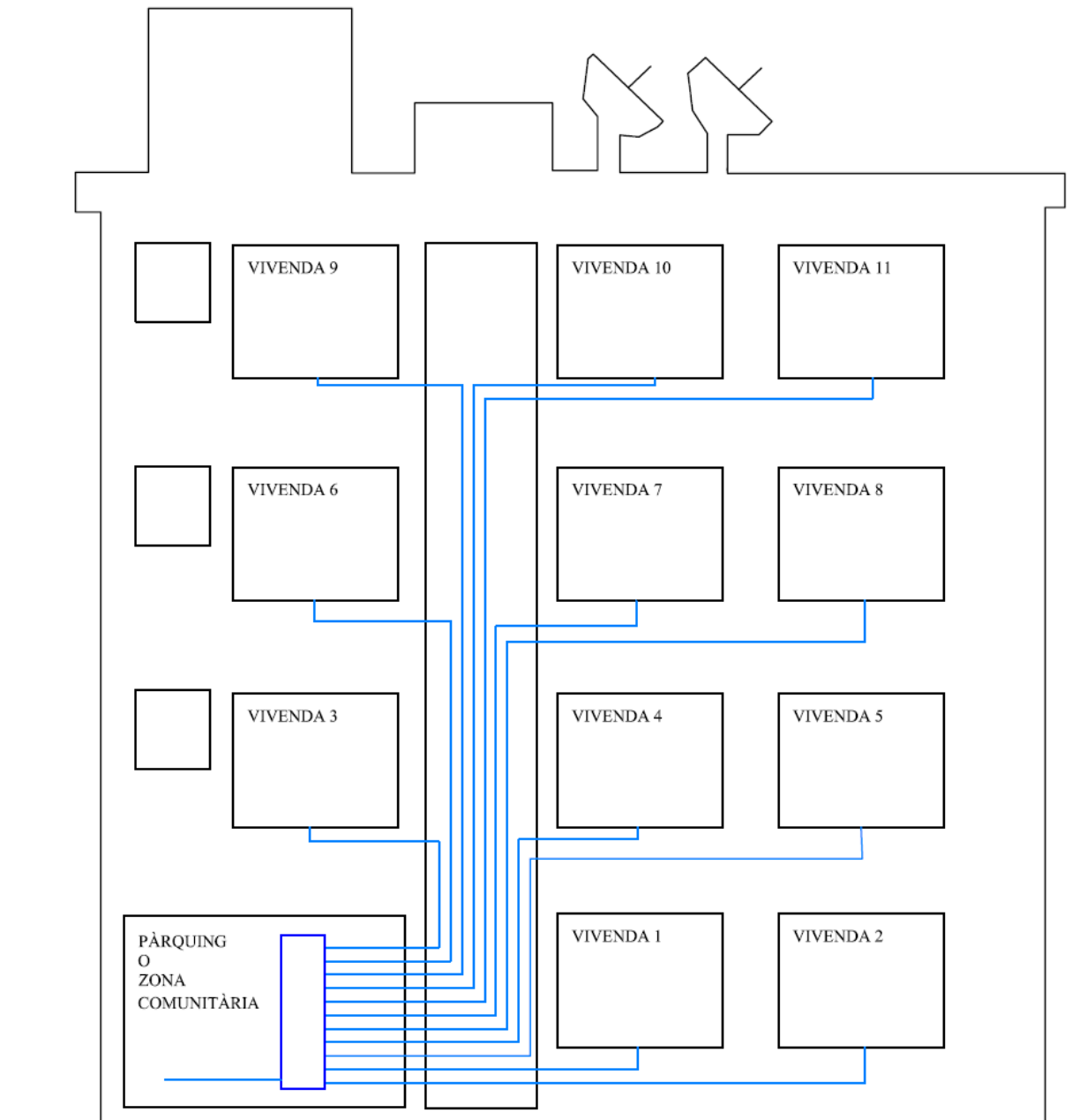
INSTAL·LACIÓ D'AIGUA POTABLE
CAS 1: Xarxa d'aigua col·lectiva per totes les vivendes



INSTAL·LACIÓ D'AIGUA POTABLE
CAS 2: Xarxa d'aigua col·lectiva per totes les vivendes



INSTAL·LACIÓ D'AIGUA POTABLE
CAS 3: Xarxa d'aigua individual per cada vivenda



INSTAL·LACIÓ D'AIGUA POTABLE
CAS 4: Xarxa d'aigua individual per cada vivenda

1. Identificació de l'edifici



**AJUNTAMENT DE
LA POBLA DE SEGUR**

a. Adreça: _____
—

b. Nombre
d'habitatges: _____

c. L'edifici te algun subministrament d'aigua en una zona comunitària?

i. SI

ii. NO

iii. On esta
ubicat? _____

iv. Quin diàmetre
té? _____

d. Persona de contacte

i. Nom _____

ii. Telèfon _____

2. Tipus de xarxa de distribució d'aigua potable,:

Esquema 1

Esquema 2

Esquema 3

Esquema 4

3. On esta ubicat el col·lector?

